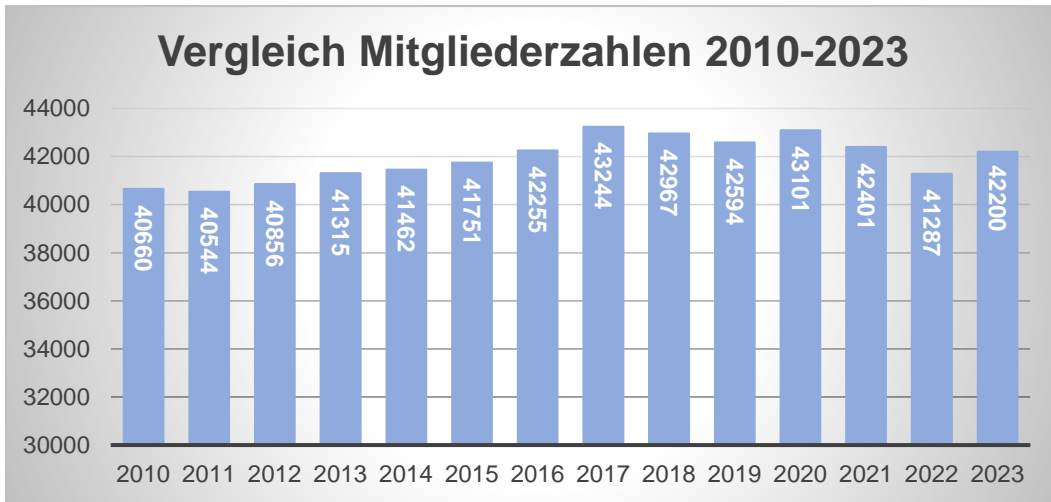


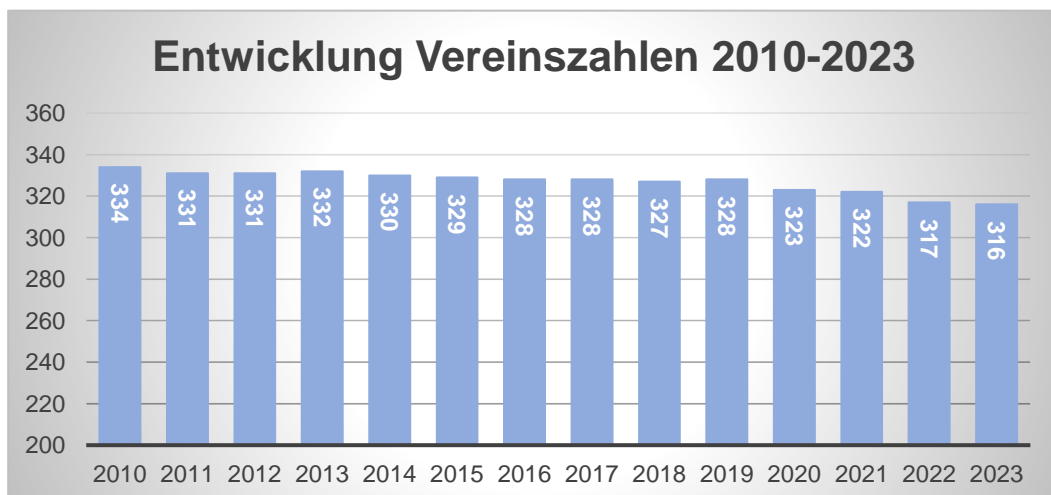
Entwicklung der Mitgliederzahlen



Entwicklung der Sportvereine

Vergleich 2022-2023

Vereine mit Rückgang		Vereine mit Stagnation		Vereine mit Zuwachs	
Entwicklung	Vereine	Entwicklung	Vereine	Entwicklung	Vereine
-1085	117	0	53	1998	148
2 Vereinsauflösungen: -28			1 Vereinsgründung: 19		
Gesamtveränderung: 913					



Mitgliederstärkste Vereine

Verein	2022	2023	Zuwachs/Verlust	
			absolut	prozentual
FSV Zwickau e.V.	2560	2656	96	3,75%
ESV Lok Zwickau e.V.	2088	2135	47	2,25%
SV Sachsen 90 Werdau e.V.	1024	1039	15	1,46%

Größter Verlust

Verein	2022	2023	Verlust	
			absolut	prozentual
SV Fortschritt Glauchau e.V.	418	365	-53	-12,68%
TSG Einheit Kändler e.V.	171	118	-53	-30,99%
SSV Blau-Weiß Gersdorf e.V.	939	898	-41	-4,37%

Größter Zuwachs

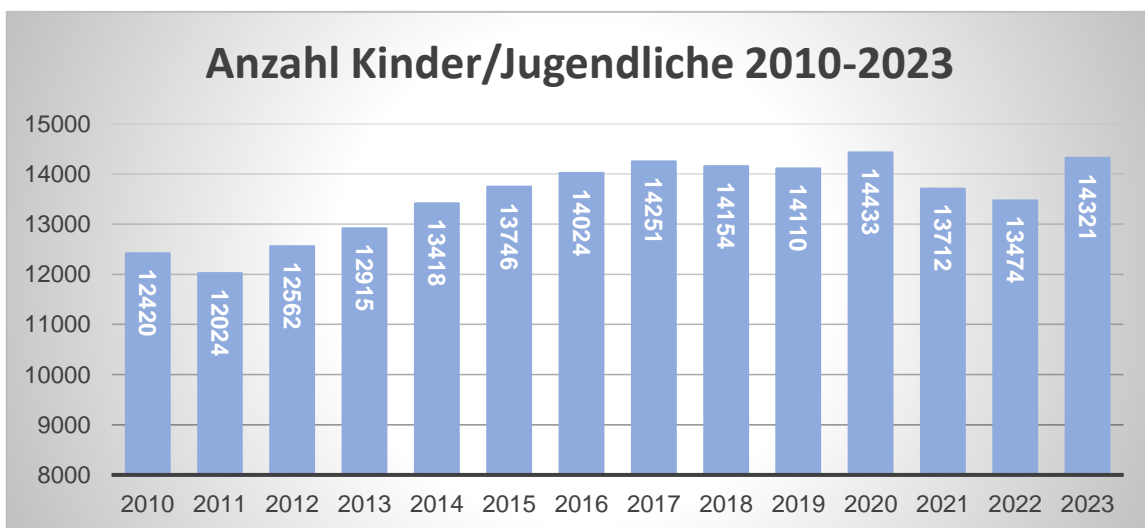
Verein	2022	2023	Zuwachs	
			absolut	prozentual
FSV Zwickau e.V.	2650	2656	96	3,62%
Akademischer Sportverein Zwickau e.V.	463	519	56	12,10%
ESV Lokomotive Zwickau e.V.	2088	2135	47	2,25%

Größter Verlust Kinder/Jugendliche

Verein	2022	2023	Verlust	
			absolut	prozentual
TSV Sachsen Hermsdorf/Bernsdorf e.V.	182	153	-29	-15,93%
SSV Blau-Weiß Gersdorf e.V.	410	383	-27	-6,59%
TSG Einheit Kändler e.V.	48	22	-26	-54,17%

Größter Zuwachs Kinder/Jugendliche

Verein	2022	2023	Zuwachs	
			absolut	prozentual
Akademischer Sportverein Zwickau e.V.	298	355	57	19,13%
TSG Rubin Zwickau e.V.	219	264	45	20,55%
Oberlungwitzer Sportverein e.V.	202	243	41	20,30%

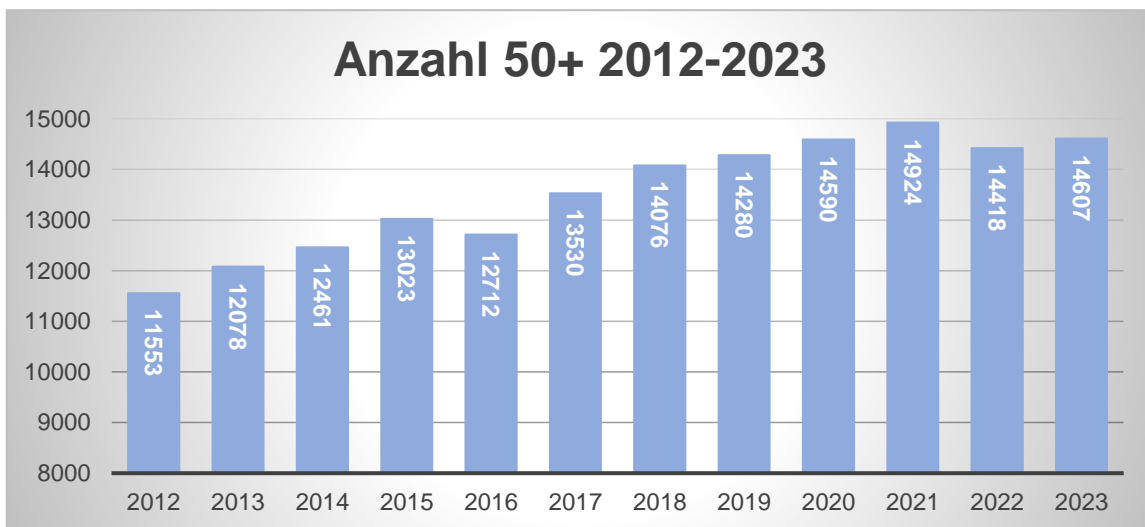


Größter Verlust 50+

Verein	2022	2023	Verlust	
			absolut	prozentual
Sv Fortschritt Glauchau e.V.	246	204	-42	-17,07%
SV Chemie Zwickau e.V.	145	113	-32	-22,07%
"Fit und Gesund" e.V.	163	149	-14	-8,59%

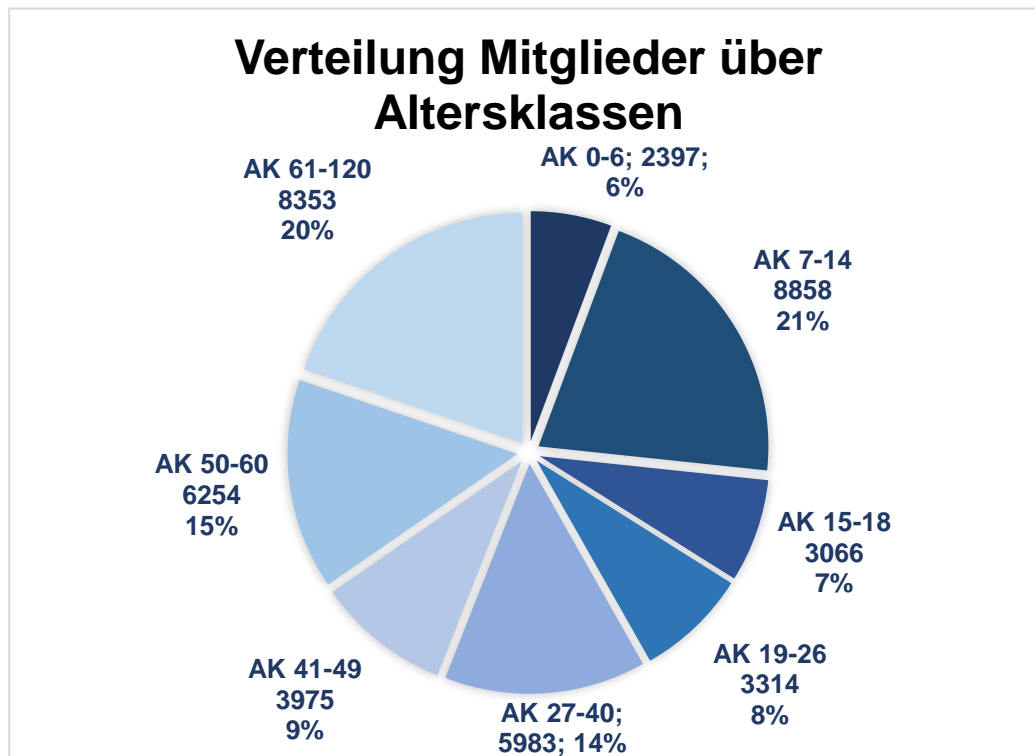
Größter Zuwachs 50+

Verein	2022	2023	Zuwachs	
			absolut	prozentual
FSV Zwickau e.V.	974	1023	49	5,03%
ESV Lok Kirchberg e.V.	77	111	34	44,16%
Gesundheits- und Rehabilitations-SV e.V.	159	191	32	20,13%



Entwicklung der Altersklassen

0-6		7-14		15-18		19-26	
447	22,92%	469	5,59%	-69	-2,20%	104	3,24%
27-40		41-49		50-60		60+	
-197	-3,19%	-30	-0,75%	-109	-1,71%	298	3,70%



Beliebteste Sportart

Sportart	2022	2023	Zuwachs/Verlust	
			absolut	prozentual
Fußball	9381	9477	96	1,02%
Allgemeine Sportgruppe	6531	7359	828	12,68%
Volleyball	1464	1590	126	8,61%

Größter Verlust

Sportart	2022	2023	Verlust	
			absolut	prozentual
Schwimmen	1282	1053	-229	-17,86%
Sport im Kneipp-Bund	85	25	-60	-70,59%
Cheerleading	167	132	-35	-20,96%

Größter Zuwachs

Sportart	2022	2023	Zuwachs	
			absolut	prozentual
Allgemeine Sportgruppe	6531	7359	828	12,68%
Gymnastik allgemein	794	1408	614	77,33%
Gesundheitssport, präventiv	1070	1354	284	26,54%